


















	CENTRALA SYSTEMU SYGNALIZACJI INWAZJI I NAPADU
	MODUL ROZSZERZEŃ 2. KLASA
	KLAWIATURA SYSTEMOWA
	CZUŁKA RUCHU PR1
	CZUŁKA RUCHU PR2 2 ANTYSAMOWIDEM
	PRZYŁĄCZ NAPADOWY
	KONTAKTOWY
	KAMERA KOPUŁKOWA
	KAMERA KOMPAKTOWA W OBLUDOWIE
	REGULATOR CYFROWY (MONTAŻ W SZAFIE RACK)
	SYSTEM PRZETWÓRNY DLA NIEZDOPRAWNIANYCH (KOMPLET)
	STEROWANIE 1 PRZEJŚCIA KONTROLOWANEGO
	CZYNNIK KĄT ZŁOŻENIOWYCH
	TERMINAL EMULACYJNY
	ELEKTROZACZEP
	ELEKTROZAMEK
	ZMIENIA MAGNETYCZNA
	CZYNNIK SYSTEMU ESOK
	PRZYŁĄCZ WYJŚCIA
	ZASILACZ BUFOROWY Z PODTRZYMANIEM AKUMULATORÓW

[illegible]